

甘肃省机关事业单位工勤技能岗位技术等级（职务）考核

网络培训平台学员操作手册

一、学员登录

登录甘肃凯佳教育网：www.gskaijia.com，点击在线云课堂甘州区工勤云课堂登录学习



学员班级开通后即可直接凭**身份证**、**初始密码（000000）**、图形验证码登录学习。如下图所示：



二、完善信息，红色 * 为必填项，填写完毕点击确认，如下图

gjyxp.59iedu.com/perfect-information

1 平台

请在开始培训前完善

* 姓名 测试

* 证件号码 622427199408240447

* 手机号码 请输入手机号

* 图形验证码 请输入图形验证码 ZBA1

* 短信验证码 再输入短信验证码 发送短信验证码

* 工作单位所属地区 甘肃省 / 张掖市 / 市直

工作单位 请填写工作单位 (全称)

所属行业 ☐ 建设行业 ☒ 人社行业

选择“其他”

人社行业

* 专业类别 请选择培训专业

* 职称等级 请选择职称

选择“无”

取消

学员进入如下界面，点击去学习：

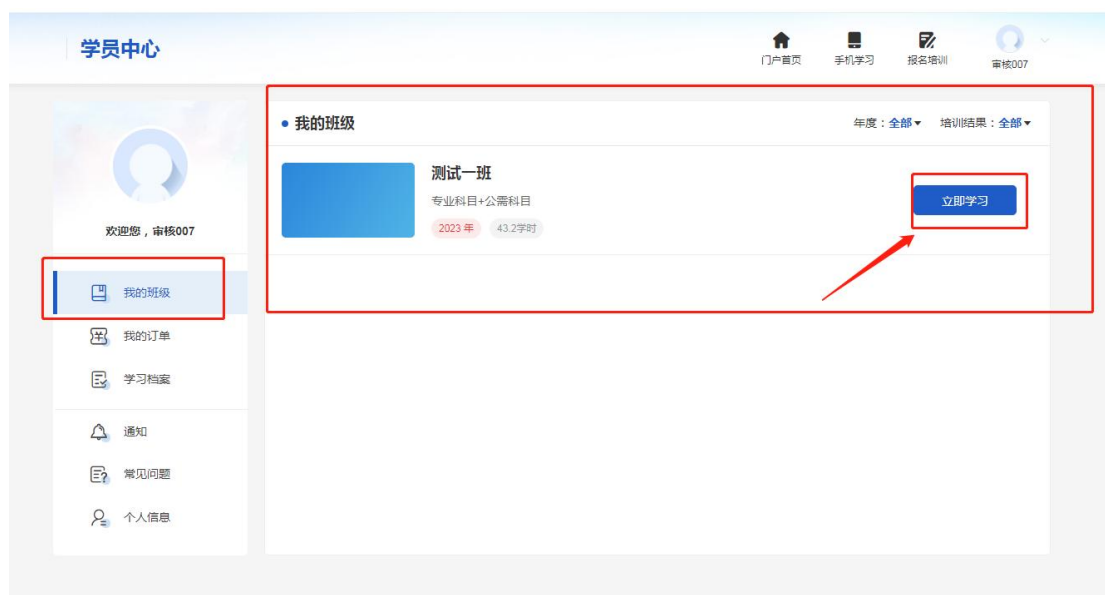


TRANIN 培训流程 OCESS












三、我的班级

登陆成功后，即可点击“我的班级”栏目根据自己报考的工种及等级选择班级进行学习。将鼠标悬浮至班级图片点击“立即学习”即可进入指定班级。如下图所示：



（一）在线学习

学员进入具体培训班后即可在“培训班课程”列表中查看到系统自动推送的课程，点击课程列表右侧的“课程学习”按钮即可打开观看课件，系统将实时记录学员课件学习进度（进度到达100%即学习完成该课件）。首次进入学习时，不允许拖动学习；系统同时支持断点续学（即系统可支持下次进入课程学习时可定位上一次退出点继续播放学习）；视频播放页面可切换不同的章节课程内容进行学习。如下图所示：

课程学习				
全部 未完成 已完成		默认排序 学时 学习进度		
	药物过量与中毒 必修课 讲师：王凌 ★★★★★ 5	学时 3	课程考核结果 未合格 (● 课程进度0%)	
	消化系统疾病药物的合理应用 必修课 讲师：吴婷 ★★★★★ 5	学时 4	课程考核结果 未合格 (● 课程进度0%)	
	群体药动药效学概论、基本概念和原理 必修课 讲师：程昱 ★★★★★ 5	学时 2.4	课程考核结果 未合格 (● 课程进度0%)	
	抗菌药的合理用药 必修课 讲师：齐彩虹 ★★★★★ 5	学时 5	课程考核结果 未合格 (● 课程进度0%)	
	公共课 必修课 讲师：单志广,王昊,刘戒新,温晓君 ★★★★★ 5	学时 26.3	课程考核结果 未合格 (● 课程进度0%)	

四、采集照片

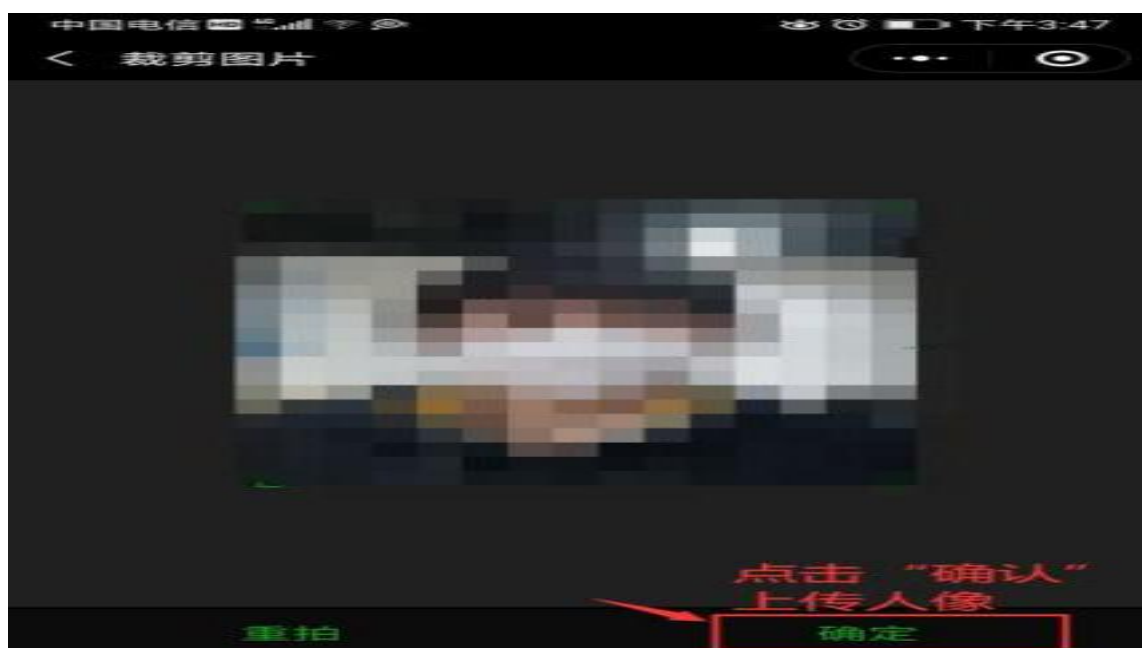
点击课程学习，进入人脸识别认证环节，采集人脸识别基准照步骤如下：

第一步：打开手机“微信》发现》扫一扫”功能，扫描网页上的二维码。

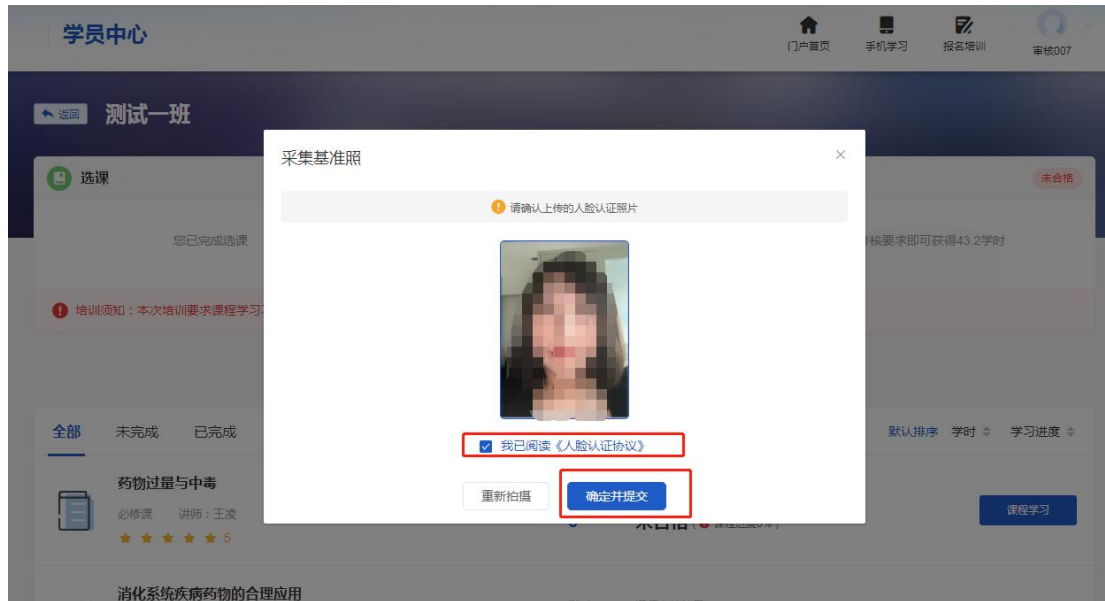


第二步：扫描网页二维码后手机将自动打开拍照页面，请使用手机前置摄像头自拍人像，点击确认上传。

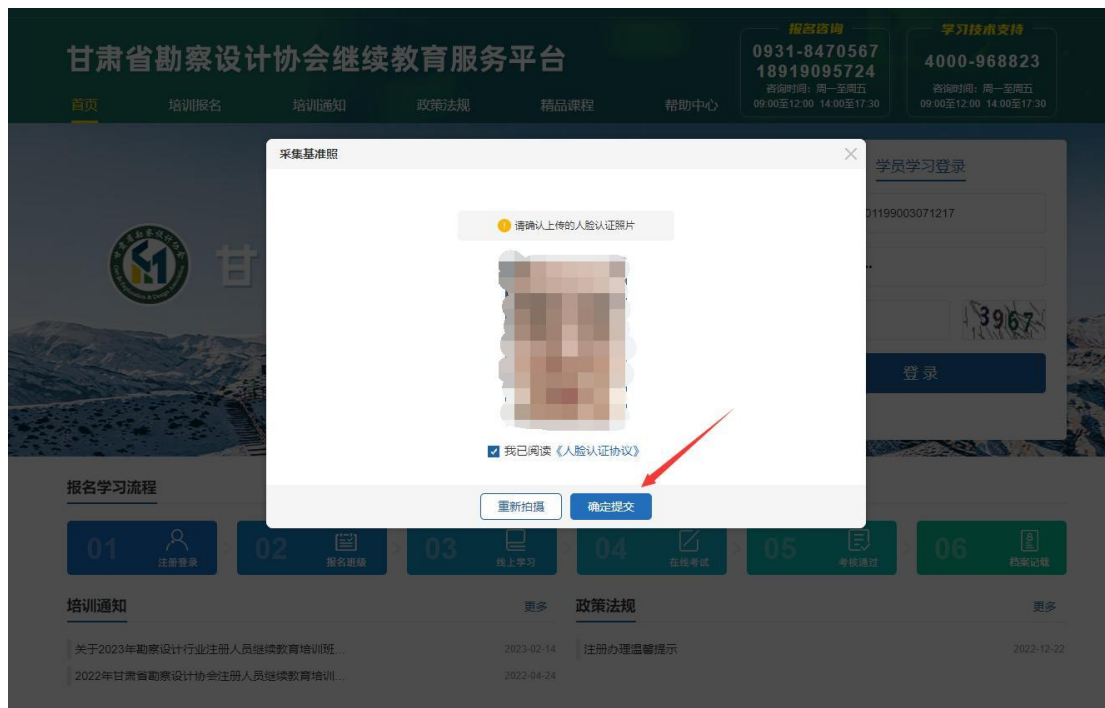
温馨提示：拍摄时请抬头，眼睛正视前方拍摄，若您有佩戴眼镜可下除眼镜后再进行拍摄。初次人脸识别需要多次认证，请学员按照提示多次操作。



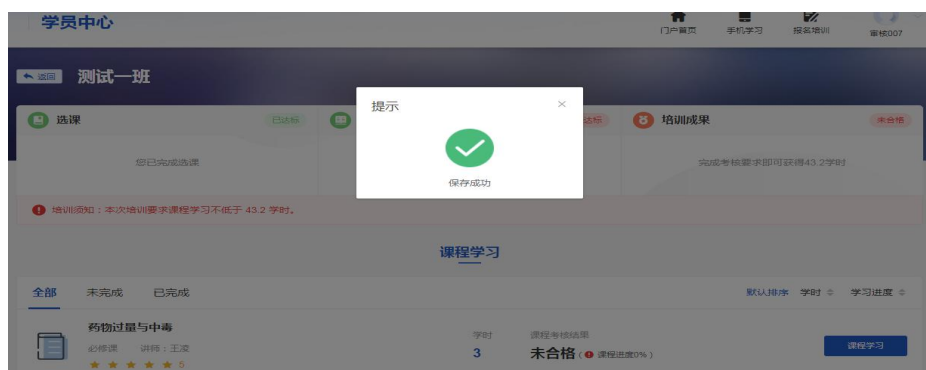
第三步：完成第二步后，网页上将出现您手机上传的人像。请点击“人脸认证协议”完成阅读，阅读后勾选协议。点击“试试 比对 效果”重复操作一遍，以保证上传的基准照可正常识别。



第四步：若比对成功，点击“确定提交”。如下图所示：

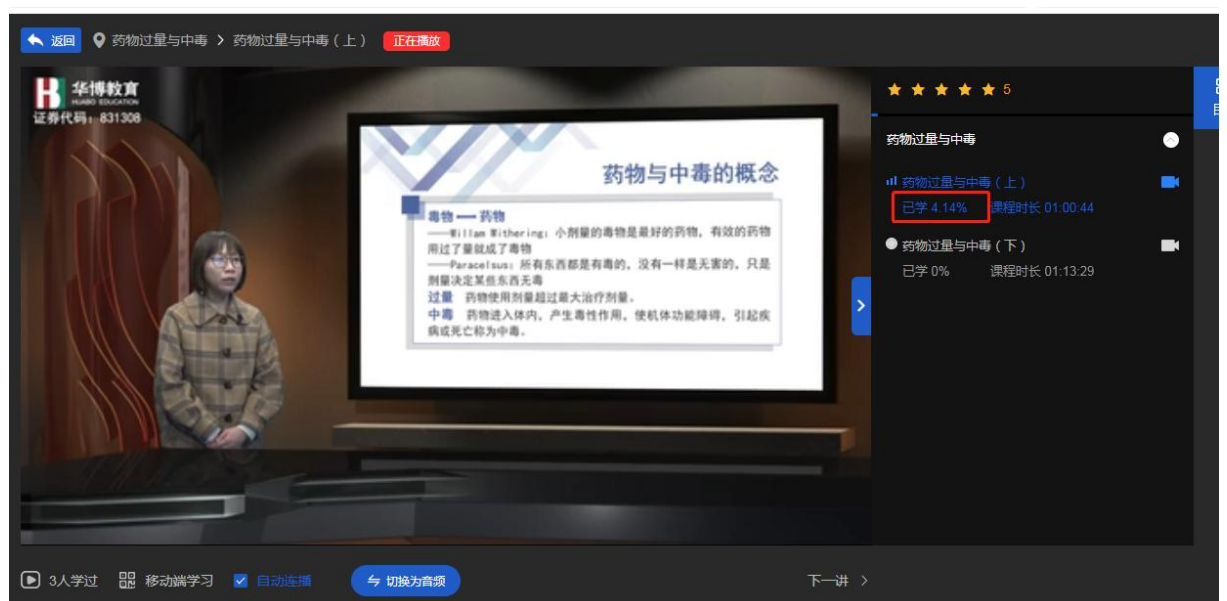
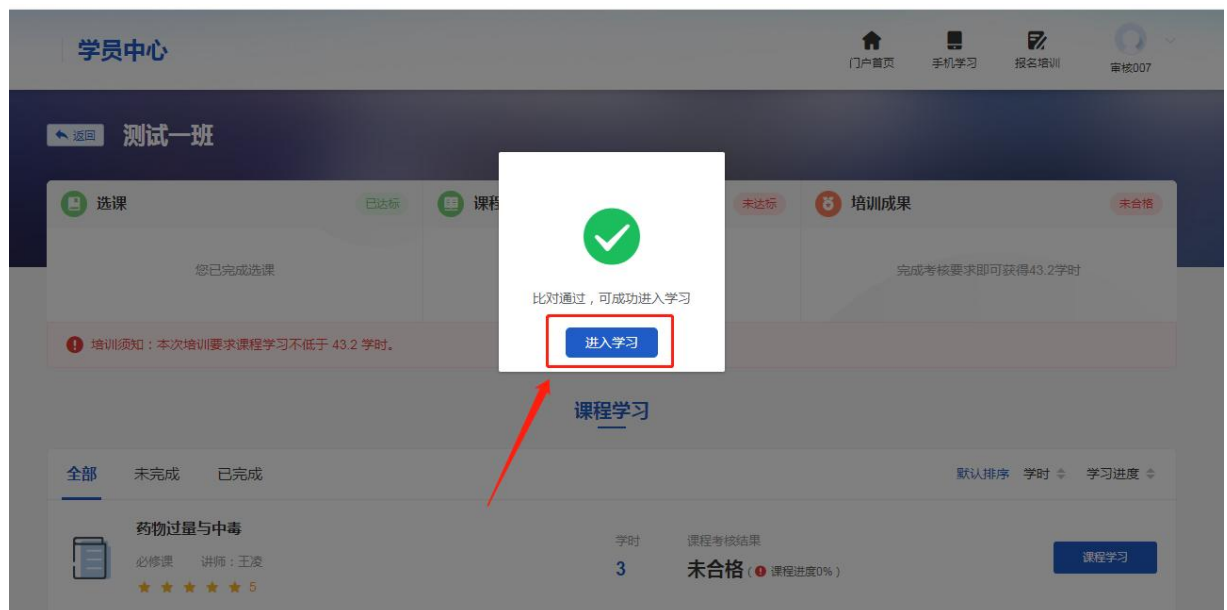


比对照片保存成功

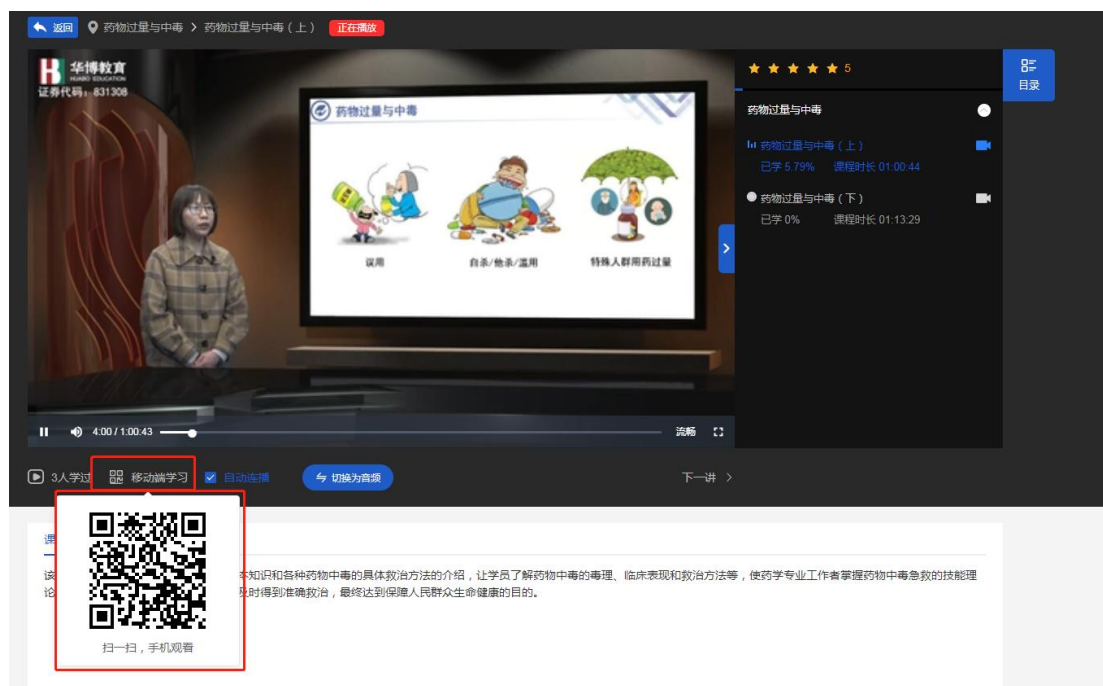


若比对基准照失败，您需要重新拍摄基准照或继续比对。

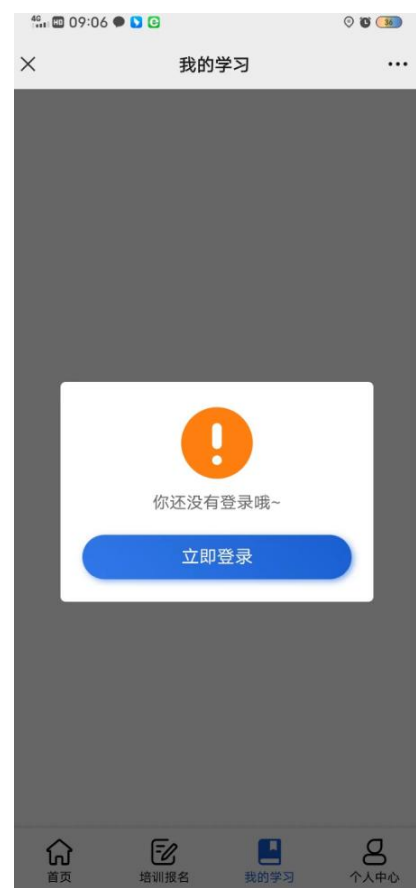
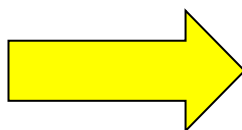
第五步：进入开始学习



手机学习，点击视频下方移动端学习，鼠标放至此处，出现一个二维码，如下图：



第一步：打开手机“微信》发现》扫一扫”功能，扫描网页上的二维码，进入如下界面点击我的学习，进入登录界面，输入账号密码以及图形验证码进行登录



第二步：登录成功，点击进入学习



第三步：出现人脸认证界面，点击立即拍照，出现比对成功，进入视频播放。

